

HESAVHaute École
de Santé – Vaud

CINAHL Ultimate

SUPPORT DÉTAILLÉ

Décembre 2025

NOTE :

Il s'agit d'un support sur l'utilisation de l'interface CINAHL sur EBSCOhost et non d'un cours complet sur la recherche avancée de littérature scientifique.

EBSCOhost**Mon tableau de bord** ^

- Projets
- Éléments enregistrés
- Activité récente
- Alertes

Outils de recherche

- Nouvelle recherche
- Aide

Rechercher des article

Recherche : CINAHL Ultimate

AND ▼

AND ▼

⊕ Ajouter une ligne | ⊖ Supprimer un

Filtres Options de recherche

Ciblez vos résultats

1. ACCÈS

<https://research.ebsco.com/c/txitsh>

Accès à distance : la connexion se fait avec Switch edu-ID

→ Pas besoin d'utiliser RemoteApp pour CINAHL

Switch edu-IDProblèmes d'accès : biblio@hesav.ch

Vérifier que vous êtes bien sur la bonne base de données : CINAHL Ultimate

Rechercher des articles, des livres, des revues et plus encore

Recherche : CINAHL Ultimate

Recherche simple

Tous les champs ▼

AND ▼

Tous les champs ▼

AND ▼

Tous les champs ▼

HESAV

2. ÉCRAN D'ACCUEIL

The screenshot shows the EBSCOhost homepage. At the top right, there is a 'MyEBSCO' link with a yellow circle '1' next to it. On the left sidebar, under 'Outils de recherche', there is a 'Nouvelle recherche' button with a yellow circle '2' next to it. In the main search area, there are three search input fields, each with a dropdown menu set to 'Tous les champs'. Below these fields, there are buttons for 'Ajouter une ligne' and 'Supprimer une ligne'. To the right of these buttons are 'Effacer tout' and 'Rechercher' buttons. Below the search fields, there is a 'Filtres' section with a yellow circle '3' next to it. The filters include 'Cibler vos résultats' with checkboxes for 'Texte intégral' and 'Références disponibles'. There are also tabs for 'Nouvelle recherche', 'Publications', and 'CINAHL Headings', with a yellow circle '2' next to the 'CINAHL Headings' tab.

1. Accès au compte personnel MyEBSCO
2. Accès au thésaurus CINAHL = *CINAHL Headings*
3. Sélection complète des filtres applicables à une recherche

HESAV

3. COMPTE PERSONNEL

Le compte personnel MyEBSCO permet principalement d'enregistrer des recherches et de créer des alertes.

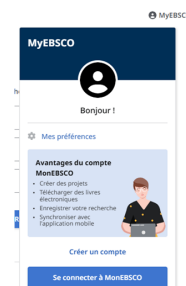
ATTENTION :

Les comptes créés dans l'ancienne interface de CINAHL sont disponibles dans la nouvelle interface avec les mêmes identifiants. Toutefois, les alertes créées dans l'ancienne interface ne sont pas transférées automatiquement vers la nouvelle, il est nécessaire de les recréer.

Créer un compte :

Cliquer sur MyEBSCO, puis sur créer un compte :
Ensuite, compléter le formulaire.

Lors des prochaines connexions, cliquer sur
«Se connecter à MonEBSCO»



HESAV

Attention, pour l'instant, la stabilité des comptes personnels ne peut être garantie. Faites d'autres sauvegardes (copier-coller vos équations dans Word ; télécharger les références intéressantes dans Word ou Zotero) !

4.

THÉSAURUS ET DESCRIPTEURS



<input type="checkbox"/>	Information Services	<input type="checkbox"/>
<input type="checkbox"/>	Bibliographic Control	<input type="checkbox"/>
<input type="checkbox"/>	Abstracting and Indexing	<input type="checkbox"/>
<input type="checkbox"/>	Bibliography and References	<input type="checkbox"/>
<input type="checkbox"/>	Bibliography, Descriptive	<input type="checkbox"/>
<input type="checkbox"/>	Cataloging	<input type="checkbox"/>
<input type="checkbox"/>	Files and Filing	<input type="checkbox"/>
<input type="checkbox"/>	Metadata	<input type="checkbox"/>
<input type="checkbox"/>	Subject Headings	<input type="checkbox"/>
<input type="checkbox"/>	Vocabulary, Controlled	<input type="checkbox"/>
<input type="checkbox"/>	Common Data Elements	<input type="checkbox"/>
<input type="checkbox"/>	Ontologies	<input type="checkbox"/>
<input type="checkbox"/>	Subject Headings	<input type="checkbox"/>

ACCÉDER AU THÉSAURUS ET CHERCHER UN TERME

Rechercher des articles, des livres, des revues et plus encore

Recherche : [CINAHL Ultimate](#) Recherche simple

Tous les champs

AND Tous les champs

AND Tous les champs

⊕ Ajouter une ligne | ⊖ Supprimer une ligne Effacer tout **Rechercher**

Filtres Options de recherche Publications **CINAHL Headings**

children

Ordre de pertinence Le terme commence par

1. Pour consulter le thésaurus de CINAHL : cliquer sur *CINAHL Headings*
2. Entrer le mot-clé à traduire en descripteur CINAHL
3. Lancer la recherche

SÉLECTIONNER UN DESCRIPTEUR (I)

FiltresOptions de recherchePublicationsCINAHL Headings

children

🔍

☒ Ordre de pertinence

☐ Le terme commence par

OU

▼

Ajouter à la recherche

Terme	Concept majeur	Développer
<input type="checkbox"/> Children utiliser : Child	<input type="checkbox"/>	
<input type="checkbox"/> Children with Disabilities	<input type="checkbox"/>	▼
<input type="checkbox"/> Adult Children	<input type="checkbox"/>	▼

1. Terme en noir : terme non retenu dans le thésaurus de CINAHL, il faudra utiliser le terme en bleu.
- Terme en bleu = descripteur à utiliser pour la recherche dans CINAHL.
- Cliquer sur le descripteur pour afficher les infos supplémentaires.

SÉLECTIONNER UN DESCRIPTEUR (II)

← Retour

OU

▼

Ajouter à la recherche

Child

A person of any age between birth and adolescence. General only; prefer specifics. INFANT and CHILD, PRESCHOOL also available.

☐ Child

Utilisé pour: Children

Titres associés :

☐ Only Child

☐ Child Labor










Numéro(s) d'arborescence: M1.471.392

Affichage d'arborescence pour : Child

Concept majeur

Développer

Persons

<input type="checkbox"/>  Named Groups	<input type="checkbox"/>	<input type="checkbox"/>	▼
<input type="checkbox"/>  Named Groups by Age	<input type="checkbox"/>	<input type="checkbox"/>	▼
<input type="checkbox"/>  Adolescence	<input type="checkbox"/>	<input type="checkbox"/>	▼
<input type="checkbox"/>  Adult	<input type="checkbox"/>	<input type="checkbox"/>	▼
<input type="checkbox"/>  Childbearing Age	<input type="checkbox"/>	<input type="checkbox"/>	▼
<input type="checkbox"/>  Child	<input type="checkbox"/>	<input type="checkbox"/>	▼
<input type="checkbox"/>  Child, Abandoned	<input type="checkbox"/>		▼
<input type="checkbox"/>  Child, Adopted	<input type="checkbox"/>		▼
<input type="checkbox"/>  Children with Disabilities	<input type="checkbox"/>		▼

1. Définition : à lire, pour vérifier que le descripteur sélectionné correspond à la thématique de recherche
2. Descripteurs en lien avec le sujet.
3. Position du descripteur dans l'arborescence du thésaurus CINAHL.
- Utilite pour vérifier :
- que le DE correspond à la thématique de recherche

pour décider s'il faut chercher aussi les descripteurs spécifiques dans l'arborescence → cocher la case développer pour rechercher également les termes plus précis

pour trouver un descripteur générique ou spécifique afin de redéfinir la recherche
4. Pour développer le descripteur lors de la recherche = chercher les termes spécifiques en-dessous dans l'arborescence.
5. Concept majeur : pour limiter au sujet principal de l'article → à utiliser dans un deuxième temps

SÉLECTIONNER UN DESCRIPTEUR ET L'AJOUTER DANS LA BARRE DE RECHERCHE (III)

[Retour](#) OU [Ajouter à la recherche](#) 3

Child

A person of any age between birth and adolescence. General only; prefer specifics. INFANT and CHLD, PRESCHOOL also available.

Child

Utilisé pour: Children

Titres associés :

☐ Only Child

☐ Child Labor

Numéro(s) d'arborescence: M1.471.392

Affichage d'arborescence pour : Child	Concept majeur	Développer
Persons		
<input type="checkbox"/> <input checked="" type="checkbox"/> Named Groups	<input type="checkbox"/>	<input type="checkbox"/> ^
<input type="checkbox"/> <input checked="" type="checkbox"/> Named Groups by Age	<input type="checkbox"/>	<input type="checkbox"/> ^
<input type="checkbox"/> <input checked="" type="checkbox"/> Adolescence	<input type="checkbox"/>	<input type="checkbox"/> ^
<input type="checkbox"/> <input checked="" type="checkbox"/> Adult	<input type="checkbox"/>	<input type="checkbox"/> ^
<input type="checkbox"/> <input checked="" type="checkbox"/> Childbearing Age	<input type="checkbox"/>	<input type="checkbox"/> ^
<input checked="" type="checkbox"/> <input checked="" type="checkbox"/> Child	<input type="checkbox"/>	<input checked="" type="checkbox"/> 2 ^

A person of any age between birth and adolescence. General only; prefer specifics. INFANT and CHLD, PRESCHOOL also available.

☐ Sélectionnez un ou plusieurs sous-rubriques pour restreindre votre recherche.

<input type="checkbox"/> Classification/CL	<input type="checkbox"/> Evaluation/EV	<input type="checkbox"/> Organizations/OG
<input type="checkbox"/> Education/ED	<input type="checkbox"/> History/HE	<input type="checkbox"/> Psychosocial Factors/PF
<input type="checkbox"/> Ethical Issues/EI	<input type="checkbox"/> Legislation And Jurisprudence/LJ	<input type="checkbox"/> Statistics And Numerical Data/SN

 1

Une fois le descripteur sélectionné (case à gauche cochée), les **sous-descripteurs** s'affichent (1) et l'option Développer est automatiquement sélectionnée (2) :

1. **Sous-descripteurs** : pour préciser la recherche
→ à utiliser dans un deuxième temps

2. Développer : les **descripteur spécifiques** seront aussi cherchés (cf. dia précédente)

3. Cliquer sur **Ajouter à la recherche** pour ajouter le **descripteur** dans la recherche avancée.
Si nécessaire, choisir l'opérateur booléen (OR, AND)

AFFICHAGE DU DESCRIPTEUR DANS LA RECHERCHE

Rechercher des articles, des livres, des revues et plus encore

Recherche : CINAHL Ultimate Recherche simple

1 MH "Child+"

AND

AND

Ajouter une ligne Supprimer une ligne

Effacer tout Rechercher 3

Filtres Options de recherche Publications CINAHL Headings

children

Ordre de pertinence Le terme commence par

Retour 2 OU Ajouter à la recherche

1. Le descripteur vient s'ajouter avec la syntaxe correcte dans la recherche avancée.

MH = recherche par descripteur ; + = le descripteur est développé (= on va chercher les descripteurs spécifiques)

Ensuite, deux actions possibles :

2. Cliquer sur *Retour* pour chercher directement un autre descripteur dans le thésaurus.

3. Cliquer sur le bouton *Rechercher* pour lancer la recherche.

5.

CONSTRUIRE UNE ÉQUATION DE RECHERCHE



DEUX PRINCIPALES MÉTHODES POUR CONSTRUIRE UNE ÉQUATION DE RECHERCHE :

1. À l'aide de l'historique de recherche (cf. pages suivantes)
2. Dans un document électronique annexe, par exemple un document Word.

La seconde méthode est recommandée pour des équations longues combinant descripteurs et mots-clés. Elle est abordée en cours dans certaines filières (PHY, TRM).

- ☐ Copier le descripteur tel qu'il est affiché dans la barre de recherche :
- ☐ Coller-le dans le tableau de vocabulaire et/ou dans votre équation sur un document Word (ou autre document électronique)
- ☐ Une fois l'équation construite dans le document annexe, la coller en une fois dans la barre de recherche.
Par exemple :

Recherche : CINAHL Ultimate

(MH "Parkinson Disease" OR XB "Parkinson*")
AND
(MH "Virtual Reality*" OR MH "Video Games*" OR XB "virtual reality*" OR XB "video game*" OR XB
evergame*" OR XB wii OR XB xbox)
AND
(MH "Walking*" OR MH "Balance, Postural*" OR XB "walking" OR XB "balance" OR XB "gait")

Tous les champs

AND

Tous les champs

AND

Tous les champs

Effacer tout Rechercher

© Ajouter une ligne | Supprimer une ligne

CHERCHER D'AUTRES DESCRIPTEURS

- 1. Après avoir lancé la recherche avec un premier descripteur, cliquer à nouveau sur *CINAHL Headings*.
- 2. Si un descripteur et sa définition sont déjà affichés, cliquer sur *Retour* avant de rechercher un nouveau terme !!!

Outils de recherche

Nouvelle recherche

Aide

Publications dans les bases EBSCO

CINAHL Headings

aged

🔍

🔗

Ordre de pertinence

🔗

Le terme commence par

← Retour

OU

Ajouter à la recherche

Aged

A person between the ages of 65 to 79 years. AGED, 80 AND OVER; FRAIL ELDERLY; and HOSPITALIZATION OF OLDER PERSONS also available.

- 3. Effacer le terme précédemment ajouté à la barre de recherche
- 4. Chercher/choisir un nouveau descripteur
- 5. L'ajouter à la barre de recherche
- 6. Lancer la recherche avec le nouveau descripteur afin qu'il s'ajoute à l'historique de recherche

Recherche : CINAHL Ultimate

Recherche simple

MH "Aged"

🔍

Tous les champs

AND

Tous les champs

AND

Tous les champs

🔗

Ajouter une ligne

🔗

Supprimer une ligne

Effacer tout

Rechercher

Filtres

Options de recherche

Publications

CINAHL Headings

falls

🔍

🔗

Ordre de pertinence

🔗

Le terme commence par

OU

Ajouter à la recherche

Terme

Concept majeur

Développer

☑

Accidental Falls

☐

⌵

AFFICHER L'HISTORIQUE DE RECHERCHE

- 1. Après avoir lancé une recherche, il est possible d'afficher l'historique de recherche en cliquant sur le lien correspondant en-dessous du module de recherche

Recherche : CINAHL Ultimate

MyEBSCO

MH "Aged"

🔍

Tous les champs

AND

Tous les champs

AND

Tous les champs

🔗

Ajouter une ligne

🔗

Supprimer une ligne

Effacer tout

Rechercher

🔗

Historique de recherche

📄

0 sélectionné

Combiner les recherches individuelles à l'aide d'opérateurs Booléens:

Combiner avec ET

Combiner avec OU

ID	Rechercher	Options de recherche	Résultats
<input type="checkbox"/> S5	MH "Accidental Falls/PC"	Proximité	12,395
<input type="checkbox"/> S4	MH "Balance, Postural+"	Proximité	22,306
<input type="checkbox"/> S3	MH "Tai Chi"	Proximité	2,553
<input type="checkbox"/> S2	MH "Aged, 80 and Overs"	Proximité	361,535
<input type="checkbox"/> S1	MH "Aged"	Proximité	989,182

CONSTRUIRE L'ÉQUATION À L'AIDE DE L'HISTORIQUE

Recherche : CINAHL Ultimate MyEBSCO

MH "Aged" OR MH "Aged, 80 and Over+" 1

AND

MH "Tai Chi" 2

AND

MH "Balance, Postural+" OR MH "Accidental Falls/PC" 5

⊕ Ajouter une ligne | ⊖ Supprimer une ligne

Effacer tout Rechercher 3

Historique de recherche

0 sélectionné

Combinez les recherches individuelles à l'aide d'opérateurs Booléens: Combiner avec ET Combiner avec OU

ID	Rechercher	Options de recherche	Résultats
56	(MH "Aged" OR MH "Aged, 80 and Over+") AND MH "Tai Chi" AND (MH "Balance, Postural+" OR MH "Accidental Falls/PC") 4	Proximité	405
55	MH "Accidental Falls/PC" 5	Proximité	12,395
54	MH "Balance, Postural+" 4	Proximité	22,306
53	MH "Tai Chi"	Proximité	2,553
52	MH "Aged, 80 and Over+" 5	Proximité	361,535
51	MH "Aged"	Proximité	989,182

→ Le plus simple pour combiner des étapes de recherche est de faire des copier/coller. Il est aussi possible d'ajouter des mots-clés.

1. Une ligne de recherche correspond à un bloc de parenthèses. En principe, les termes d'une même ligne (même concept) sont combinés avec l'opérateur OR avec un espace avant et après.
2. Les différents concepts (lignes) seront combinés avec un opérateur AND.
3. Cliquer sur «Rechercher» pour lancer la recherche.
4. Les résultats s'affichent en-dessous de l'historique.
5. Pour afficher les résultats d'une recherche : cliquer sur l'intitulé de la recherche.

RÉSUMÉ SYNTAXE DE RECHERCHE

MH "Stroke"	Recherche sur le descripteur sans explosion (développement)
MH "Stroke+"	Recherche sur le descripteur avec explosion (développement)
MH "Stroke+/RH"	Recherche sur le descripteur avec explosion (développement), avec un qualifiant (subheading)
XB "physical therap*" On peut préciser: TI "physical therap*" OR AB "physical therap*"	"..." = rechercher une expression * = remplacer la fin d'un terme XB = recherche dans les champs titre et résumé TI = recherche dans le champ titre (title) AB = recherche dans le champ résumé (abstract) Sans indication de champ: la recherche par défaut se fait dans les champs titre, résumé, descripteur, PMID, DOI et auteur.
AND PT(Meta Analysis OR Meta Synthesis OR Systematic Review)	Ajouter ce segment à votre équation de recherche pour limiter la recherche aux revue systématique

6.

APPLIQUER DES FILTRES



APPLIQUER DES FILTRES DEPUIS LES RÉSULTATS

1. Cliquer sur *Tous les filtres*.
2. Un menu s'affiche sur la droite de l'écran avec les filtres les plus courants. Sélectionner le(s) filtre(s) souhaité(s)
3. Cliquer sur *Appliquer*

1

Tous les filtres (0)

Texte intégral

Retu par un comité de lecture

Toutes les périodes

Type de sour...

Recherche avancée

Tous les résultats

Evidence-based care sheets

Quick lessons

Video

Résultats : 253

Afficher : 10

IF Pertinence

0 sélectionnés

1

Retu par un comité de lecture | Revue académique

Effectiveness of Ultrasound-Guided Ozone Injection for Treating Hemiplegic Shoulder Pain.

Par : TEZEN, Özgür; KIZILIRMAK, Selvinaz; KORKMAZ, Nurdan; +4 en plus • Dans : Journal of Physical Medicine & Rehabilitation Sciences, 2025, volume 28, édition 3, pages 298-307 (10p) • CINAHL Ultimate

Objective: To compare the effects of a single corticosteroid injection and 3 intra-articular ozone (O2-O3) injections administered under ultrasound guidance in patients with hemiplegic shoulder pain. Material and Methods: This randomized controlled trial... [En afficher plus](#)

Sujets : Hemiplegia Complications; Shoulder Pain Drug Therapy; Steroids Administration and Dosage; Injections, Intraarticular; +35 en plus

Accéder (PDF)

2

Tous les filtres

Mode de recherche : Proximité

Recherche avancée

☐ Texte intégral

☐ Références disponibles

☐ Résumé disponible

☐ Langue anglaise

☐ Retu par un comité de lecture

Date de publication

Bases de données

Types de sources

Sujet : descripteur majeur

Publication

Editeur

Langue

Age

Scie

Géographie

3

Effacer tout

Appliquer

Depuis la page d'affichage des résultats, il n'est pas possible de filtrer les résultats par type de publications. Pour ce faire, voir page suivante !

APPLIQUER UN FILTRE PAR TYPE DE PUBLICATION

Depuis la page des résultats, il n'est pas possible de filtrer les résultats par type de publications !

1. Copier l'équation de recherche sur laquelle on souhaite appliquer un filtre par type de publication.
2. Cliquer sur *Nouvelle recherche* dans le menu de gauche.
3. Coller l'équation dans la 1^{ère} ligne de recherche.
4. Défiler la page pour afficher tous les filtres disponibles.

The screenshot shows the search interface with a search bar containing the query: "(MH 'Aged' OR MH 'Aged, 80 and Over+') AND MH 'Tai Chi' AND (MH 'Accidental Falls' OR MH 'Balance, Postural*')". Below the search bar are three filter rows, each with a dropdown menu set to 'Tous les champs'. At the bottom, there are buttons for 'Ajouter une ligne', 'Supprimer une ligne', 'Effacer tout', and 'Rechercher'. A yellow circle with the number 3 is placed over the search bar, and a yellow circle with the number 4 is placed over the 'Filtres' tab.

5. Choisir le(s) type(s) de publication, puis cliquer sur *Rechercher*.

The screenshot shows the 'Type de publication' dropdown menu. It has two tabs: 'Clinical Trial' and 'Practice Guidelines'. The dropdown list is open, showing options: 'Sélectionnez une ou plusieurs...', 'Questions and answers', 'Questionnaire/Scale', 'Quick Lesson', 'Quotation', 'Randomized Controlled Trial' (highlighted), and 'Recipe'. A yellow circle with the number 5 is placed over the dropdown menu.

REMARQUE SUR L'UTILISATION DES FILTRES (I)

Les filtres appliqués à une recherche sont affichés dans l'historique de recherche :

ID	Rechercher	Options de recherche	Résultats
<input type="checkbox"/> S12	(MH "Aged" OR MH "Aged, 80 and Over+") AND MH "Tai Chi" AND (MH "Accidental Falls" OR MH "Balance, Postural*")	Systematic Review; Review; Les 5 dernières années; Proximité	20
<input type="checkbox"/> S11	(MH "Aged" OR MH "Aged, 80 and Over+") AND MH "Tai Chi" AND (MH "Accidental Falls" OR MH "Balance, Postural*")	Systematic Review; Review; Proximité	70
<input type="checkbox"/> S10	(MH "Aged" OR MH "Aged, 80 and Over+") AND MH "Tai Chi" AND (MH "Accidental Falls" OR MH "Balance, Postural*")	Proximité	432

1. Pour désactiver un filtre : depuis les résultats, cliquer sur *Tous les filtres (x)*

The screenshot shows the search results page. At the top, there is a button labeled 'Tous les filtres (3)'. Below it, there are tabs for 'Tous les résultats', 'Evidence-based care sheets', 'Quick lessons', and 'Video'. The 'Tous les résultats' tab is selected. Below the tabs, there is a search bar and a button labeled 'Afficher : 10'. A yellow circle with the number 1 is placed over the 'Tous les filtres (3)' button.

2. Cliquer sur la croix en regard des filtres à désactiver :

The screenshot shows the 'Tous les filtres' dropdown menu. It has a close button (X) in the top right corner. Below the close button, there is a section labeled 'Mode de recherche : Proximité'. Underneath, there is a section labeled 'Filtres actifs' with two buttons: 'Systematic Review' and 'Review'. Below these buttons, there is a button labeled 'Les 5 dernières années'. A yellow circle with the number 2 is placed over the 'Review' button.

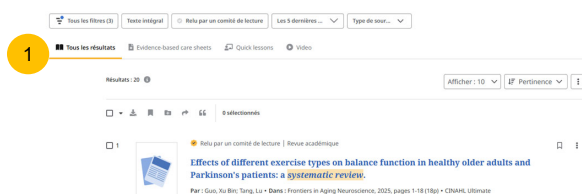
REMARQUE SUR L'UTILISATION DES FILTRES (II)

ATTENTION !!!

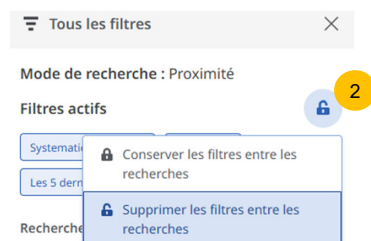
Par défaut, si une nouvelle recherche est relancée depuis la recherche en haut des résultats, les filtres sont conservés.

Il est possible de supprimer les filtres entre les recherches.

1. Depuis les résultats, cliquer sur *Tous les filtres* (x)



2. Choisir si l'on souhaite conserver les filtres entre les recherches ou non.



7.

AFFICHAGE ET GESTION DES RÉSULTATS



Tous les filtres (0) Texte intégral Relu par un comité de lecture Toutes les périodes... Type de source...

Tous les résultats Evidence-based care sheets Quick lessons Video

Résultats : 160 1 2 Afficher : 50 Date la plus récente

0 sélectionnés

1 Relu par un comité de lecture | Revue académique

Effects of exercise modality-dose combinations on cognitive function in *Parkinson's* Disease: A bayesian dose-response systematic review and meta-analysis.

Par : Huang, Shang, Zhang, Le • Dans : Archives of Gerontology & Geriatrics, Dec2025, volume 139, page N.PAG • CINAHL Ultimate

• Revealed an inverted U-shaped dose-response curve for exercise on cognition in *Parkinson's* disease. • Identified peak cognitive improvement at ~890 MET-min/week; optimal range 500-1000 MET-min/week. • Multicomponent and mind-body exe... [En afficher plus](#)

Sujets : Training Effect (Physiology); Cognition; *Parkinson* Disease; Dose-Response Relationship; +4 en plus

2 Relu par un comité de lecture | Revue académique

Impact of Psychological Treatment in Freezing of *Gait*: A Pilot Study.

Par : Brewer, Mison, Karen; Shearin, Staci; Morales, Gilbert; +3 en plus • Dans : Rehabilitation Psychology, Nov2025, volume 70, édition 4, pages 405-414 (10p) • CINAHL Ultimate

One common *gait* issue associated with advanced *Parkinson's* disease (PD) is freezing of *gait* (FoG). FoG impacts approximately half of people with PD and negatively impacts quality of life. Studies have suggested that anxiety may contribute to FoG. Ind... [En afficher plus](#)

Sujets : *Gait* Disorders; Neurologic Therapy; *Parkinson* Disease Psychosocial Factors; *Parkinson* Disease Rehabilitation; Cognition; +28 en plus

3 Relu par un comité de lecture | Revue académique

A scope review of the application of *virtual reality* technology in patients with *Parkinson's* disease.

Par : HU, Zhiruo; ZHANG, Jinhua; TIAN, Jinhui; +2 en plus • Dans : Journal of Nurses Training, 10/28/2025, volume 40, édition 20, pages 2188-2195 (8p) • CINAHL Ultimate

Sujets : *Parkinson* Disease Rehabilitation; *Virtual Reality* Utilization; Technology, Medical; Treatment Outcomes; +14 en plus

Accéder (PDF)

AFFICHAGE DES RÉSULTATS

- Affichage des résultats** : seules les références sont affichées.
 - Titre de l'article
 - Auteurs de l'article + source : titre de la revue, année de publication, volume (fascicule), numéros de pages, etc.
 - Sujets majeurs de l'article
 - Lien pour accéder au texte intégral

→ Pour afficher la notice bibliographique détaillée : cliquer sur le titre de l'article souhaité
- Options d'affichage** :
 - Possible d'afficher jusqu'à 50 résultats par page
 - Afficher les résultats du plus récent au plus ancien

ENREGISTRER UNE OU PLUSIEURS RÉFÉRENCES

Résultats : 160 2 Afficher : 50 Date la plus récente

2 sélectionnés

1 Relu par un comité de lecture | Revue académique

Effects of exercise modality-dose combinations on cognitive function in *Parkinson's* Disease: A bayesian dose-response systematic review and meta-analysis.

Par : Huang, Shang, Zhang, Le • Dans : Archives of Gerontology & Geriatrics, Dec2025, volume 139, page N.PAG • CINAHL Ultimate

• Revealed an inverted U-shaped dose-response curve for exercise on cognition in *Parkinson's* disease. • Identified peak cognitive improvement at ~890 MET-min/week; optimal range 500-1000 MET-min/week. • Multicomponent and mind-body exe... [En afficher plus](#)

Sujets : Training Effect (Physiology); Cognition; *Parkinson* Disease; Dose-Response Relationship; +4 en plus

2 Relu par un comité de lecture | Revue académique

Impact of Psychological Treatment in Freezing of *Gait*: A Pilot Study.

Par : Brewer, Mison, Karen; Shearin, Staci; Morales, Gilbert; +3 en plus • Dans : Rehabilitation Psychology, Nov2025, volume 70, édition 4, pages 405-414 (10p) • CINAHL Ultimate

One common *gait* issue associated with advanced *Parkinson's* disease (PD) is freezing of *gait* (FoG). FoG impacts approximately half of people with PD and negatively impacts quality of life. Studies have suggested that anxiety may contribute to FoG. Ind... [En afficher plus](#)

Sujets : *Gait* Disorders; Neurologic Therapy; *Parkinson* Disease Psychosocial Factors; *Parkinson* Disease Rehabilitation; Cognition; +28 en plus

3 Relu par un comité de lecture | Revue académique

A scope review of the application of *virtual reality* technology in patients with *Parkinson's* disease.

Par : HU, Zhiruo; ZHANG, Jinhua; TIAN, Jinhui; +2 en plus • Dans : Journal of Nurses Training, 10/28/2025, volume 40, édition 20, pages 2188-2195 (8p) • CINAHL Ultimate

Sujets : *Parkinson* Disease Rehabilitation; *Virtual Reality* Utilization; Technology, Medical; Treatment Outcomes; +14 en plus

Accéder (PDF)

Il est possible d'enregistrer une seule référence (1) ou de sélectionner plusieurs références et de les enregistrer par lot (2) :

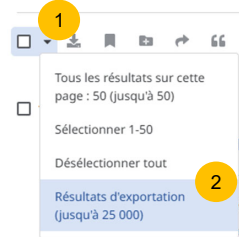
- Enregistrer dans les *Éléments enregistrés* de *Mon tableau de bord*. Temporaire si vous n'êtes pas connecté à MyEBSCO, permanent si vous êtes connecté
- Citer : permet de copier les références en format APA7 par exemple, ou d'exporter au format RIS (pour traiter les références dans Zotero ou EndNote)
- Ajouter au projet : enregistrer les références sur MyEBSCO
- Partager : pour envoyer les références par e-mail
- Télécharger : pour télécharger les notices détaillées en format Word, PDF, etc.

EXPORTER L'ENSEMBLE DES RÉSULTATS

Pour pouvoir exporter l'ensemble des résultats, vous devez être connecté à MyEBSCO.

1. Cliquer sur le triangle à côté de la case à cocher en haut de la page des résultats
2. Sélectionner Résultats d'exportation (jusqu'à 25 000)
3. Saisir votre adresse e-mail
4. Choisir le format d'export (RIS permet d'importer les références dans Zotero et EndNote)
5. Cliquer sur *Envoyer*. Un e-mail est envoyé avec un lien pour télécharger le fichier. Il peut se passer jusqu'à quelques dizaines de minutes avant la réception de l'e-mail !

Résultats : 160



Exportation des résultats

Vous recevrez un e-mail contenant un numéro d'accès pour télécharger les métadonnées une fois l'exportation terminée. Le numéro d'accès de résultats exportés peut atteindre 25 000, avec une limite supérieure de 100 000 résultats par période de 24 heures. Le nombre de résultats peut être inférieur en fonction des doublons et des restrictions de l'éditeur.

Adresse e-mail

xxxxx.xxxx@hesav.ch

Destinataires supplémentaires (facultatif)

Veuillez séparer les adresses e-mail par un point-virgule pour partager le lien avec d'autres personnes.

example@domain.com

Sélectionnez un format

- ☐ XML
- ☐ CSV
- ☐ BIBTEX
- ☒ RIS

Annuler

Envoyer

POUR VOUS AIDER :




SUPPORTS À DISPOSITION

Sur le site de la bibliothèque
<https://biblio.hesav.ch/>



GUIDANCES INDIVIDUALISÉES

Teams ou présentiel,
 uniquement sur rendez-vous
biblio@hesav.ch



AIDE POUR L'ACCÈS AU TEXTE INTÉGRAL

Envoi de la référence complète
 par mail
biblio@hesav.ch



AIDE POUR LES CITATIONS ET RÉFÉRENCES

Questions par mail ou rendez-vous (Teams ou présentiel)
biblio@hesav.ch

